

Informacje dotyczące egzaminów SEU online

Rozpocznij przygotowania do egzaminu tak, jak należy. Zapoznaj się z treścią tej broszury informacyjnej, aby dowiedzieć się, czego możesz się spodziewać w placówce egzaminacyjnej.

Załączniki (cao)

Aby umożliwić udzielenie odpowiedzi na niektóre pytania, egzamin udostępnia- w formie załączników- Układy Zbiorowe Pracy (cao) ABU i NBBU.

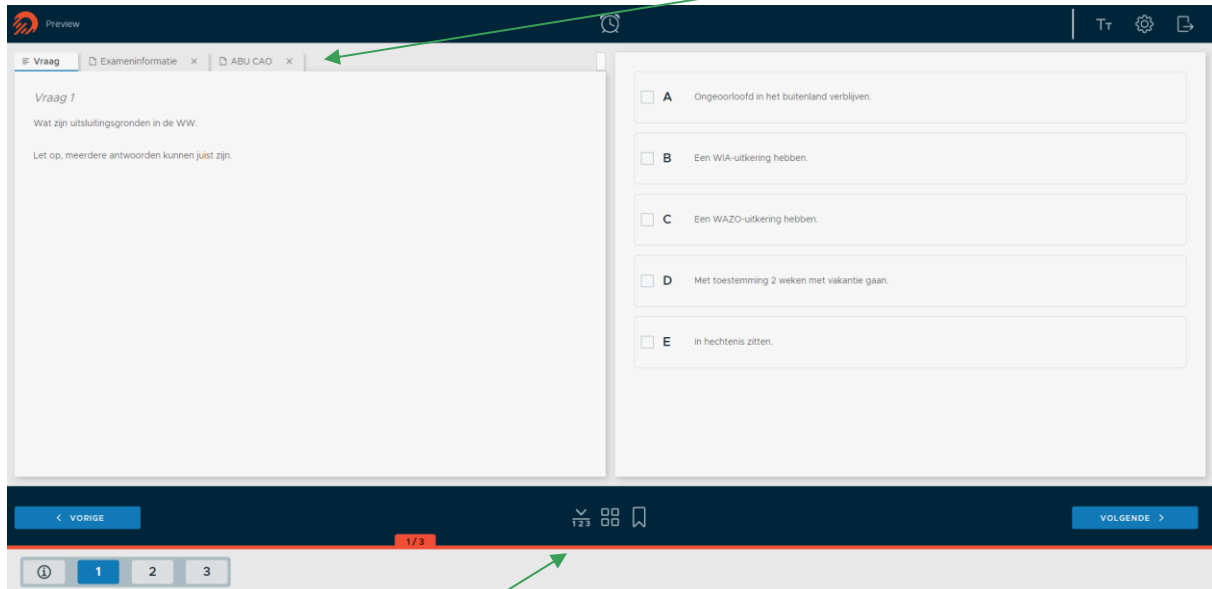
Po kliknięciu na "start examen" zobaczysz na ekranie linki do załączników. Kliknij w link, aby otworzyć załącznik.

Zdarza się, że załącznik nie jest od razu widoczny na ekranie- ekran jest wtedy pusty. W takim przypadku przewiń w dół, w lewym dolnym rogu zobaczysz ściągnięty plik załącznika. Otwórz go klikając w niego.





Chcesz otworzyć załącznik w późniejszym momencie? Link do niego znajdziesz pod "i" w lewym dolnym rogu ekranu.

W czasie trwania egzaminu załączniki mogą pozostać otwarte, a Ty możesz sprawnie przemieszczać się pomiędzy nimi a egzaminem za pomocą różnych zakładek.



Objaśnienie ikonek

	Klikając w tę ikonkę zobaczysz numer pytania.
	Klikając w tę ikonkę zobaczysz wykaz pytań egzaminu.
	Ikonka z flagą. Klikając w tę ikonkę oznaczasz pytanie, do którego chcesz jeszcze wrócić. Aby ułatwić Ci powrót do tego oznaczonego pytania przy jego numerze pojawia się mała pomarańczowa flaga.
	Podświetlanie tekstu: przeciągnij myszą po tekście pytania i podświetl go za pomocą tej ikonki.
	Ta ikonka znajduje się na górze ekranu. Po kliknięciu w nią, zobaczysz, ile czasu zostało do końca egzaminu.

	Tą ikonkę znajdziesz w prawym górnym rogu ekranu. Kliknij w nią, aby zakończyć egzamin. Za pomocą tej ikonki zakończysz egzamin definitywnie.
	Tą ikonkę znajdziesz w prawym górnym rogu ekranu. Użyj jej w celu zmiany wielkości liter.

Klawiatura i mysz Apple

Większość placówek egzaminacyjnych posiada komputery Windows; są jednak też takie placówki, w których pracuje się na komputerach iMac marki Apple. Klawiatura numeryczna i kółko przewijania myszy tych komputerów różni się nieco od tych z komputerów Windows.

- Niektóre znaki na klawiaturze numerycznej znajdują się w innym miejscu niż w tym, do którego możliwie przywykłeś.
- Mysz Apple zamiast kółka do przewijania ma na środku małą kulkę do przewijania. Przewijanie w przypadku obu myszy działa na takich samych zasadach.
- Klikanie myszą: aktywuj lewy i prawy przycisk myszy naciskając odpowiednio po prawej lub lewej stronie kulki przewijania.



*Placówki Amersfoort, Amsterdam, Arnhem, Leiden, Rotterdam en Utrecht. (1-9-22)

Blokada klawiszy funkcyjnych -funkcja wyszukiwania w załącznikach.

Aby zapobiec ewentualnemu oszustwu, Twój egzamin przeprowadzany jest w bezpiecznej przeglądarce. Z tego względu prawie wszystkie funkcje klawiszy alt i ctrl są niedostępne. Nie możesz użyć znaku €, ani też zmienić strony za pomocą alt. Niedostępna jest też funkcja wyszukiwania ctrl-F. Szukaj w załączniku poprzez wpisanie wyszukiwanego hasła w pasku wyszukiwania zatwardzając to następnie kliknięciem w klawisz enter. Wyniki wyszukiwania zostaną wyróżnione w dokumencie.

Kalkulator

Podczas egzaminu SEU można używać kalkulatora. Kalkulator ten- Casio® fx-82MS -zostanie udostępniony w placówce egzaminacyjnej. Z tyłu kalkulatora znajdziesz naklejkę z kilkoma, często używanymi funkcjami.

Może się zdarzyć, że po naciśnięciu określonej kombinacji klawiszy na kalkulatorze, w miejscach, gdzie powinny być przecinki, pokażą się kropki. Można temu zaradzić poprzez zresetowanie kalkulatora. Osoba nadzorująca przebieg egzaminu, może to dla Ciebie zrobić. Podnieś rękę i poproś ją o pomoc.

Brudnopis

Zostanie udostępniony brudnopis- jedna kartka z danymi do logowania, a druga pusta w formacie A4. W razie konieczności poproś osobę nadzorującą egzamin o dodatkowe kartki brudnopisu. Nowe kartki otrzymasz po zdaniu tych już zapisanych. Po zakończeniu egzaminu wszystkie wykorzystane kartki brudnopisu oddajesz osobie nadzorującej.

Słuchawki

W każdej placówce egzaminacyjnej dostępne są słuchawki, których możesz użyć. Jeżeli nie znajdziesz ich na swoim stanowisku, poproś osobę nadzorującą o ich wydanie.

Podchodzisz do egzaminu równocześnie z innymi kandydatami

W placówce egzaminacyjnej przeprowadzane są różne egzaminy, które zaczynają się o różnych porach. Kandydaci przemieszczają się więc po sali egzaminacyjnej. Osoby nadzorujące dbają o to, aby nie zakłócało to ciszy. Stanowiska egzaminacyjne są zaprojektowane tak, abyś nie miał z tego powodu żadnych nieudogodnień. Użyj dostępnych słuchawek, jeżeli jesteś osobą, która szybko się rozprasza.

Nadzór

Podczas egzaminu sprawowany jest różnego rodzaju nadzór. Na sali obecna jest osoba nadzorująca egzamin, na Twoim stanowisku egzaminacyjnym umieszczona jest kamera i zastosowano inne środki, dzięki którym osoba nadzorująca ma bezpośredni podgląd Twojego stanowiska egzaminacyjnego. Środki te zostały zastosowane, aby, na ile to możliwe, zapobiec próbom oszustwa.

Zadawanie pytań

Osoba nadzorująca nie posiada merytorycznej wiedzy na temat Twojego egzaminu. Jest natomiast gotowa udzielić odpowiedzi na pytania praktyczne. Ważne abyś, w razie zaistnienia jakiegoś problemu podczas egzaminu, poprosił o pomoc osobę nadzorującą. Prawie zawsze możliwe jest rozwiązanie problemu podczas trwania egzaminu, po egzaminie często nie jest już to możliwe.